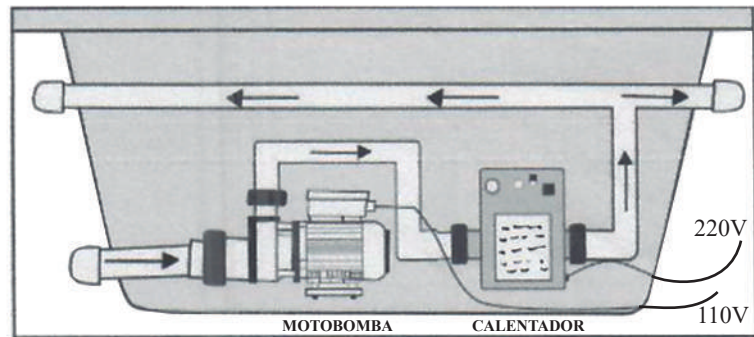
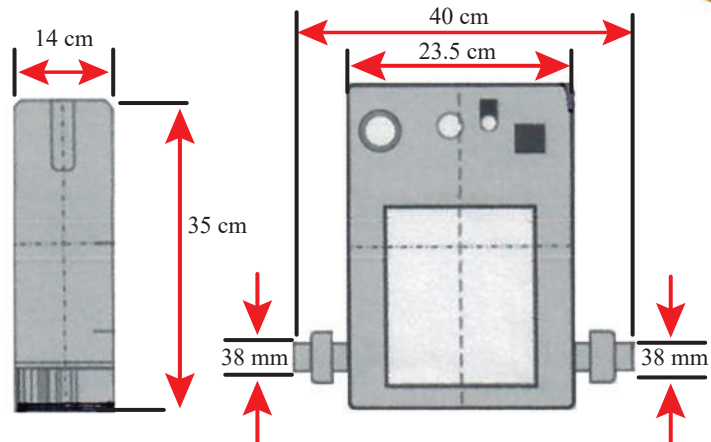



Calentador de 5,500 Watts Mod. CR 1323



Modelo	Potencia	Amperaje	Tipo	Observaciones
CR1323	5500 WATTS	25 AMP	TIPO L	Se recomienda su conexión con un cable calibre 6 a una distancia menor a 10 mts.
	VOLTAJE 220 VOLTS BIFÁSICA	BRAKER 40 AMP NO INCLUIDO	Termostato rango de regulación 20 - 40°C	

Calentador eléctrico de 5.5 kw ideal para calentar o mantener la temperatura del agua del SPA con un volumen máximo de 2000 lts. y una temperatura máxima de 39°C, con un termostato programable para seleccionar la temperatura deseada y con indicador de temperatura en el gabinete.

Hay que tener en cuenta que el calentador eléctrico, no calienta el agua de forma inmediata, de hecho ningún calentador lo hace.

NOTA: Si lo que usted quiere es calentar el agua de la tina desde temperatura ambiente, tome en cuenta que se va tardar varias horas. Siempre hay que considerar que existen pérdidas de calor por varios factores, por ejemplo: si la tina tiene alguna cubierta para mantener la temperatura, si se encuentra en el interior o exterior (recuerde que por las noches la temperatura del agua es más fría).